

# カーテンの測り方・採寸方法

## STEP1 幅を測ります

### ■機能性レールの場合



レールの端にある固定されているランナーの中心から、もう片方の中心を測ります。(採寸サイズ×1.05倍)



### ■出窓レールの場合

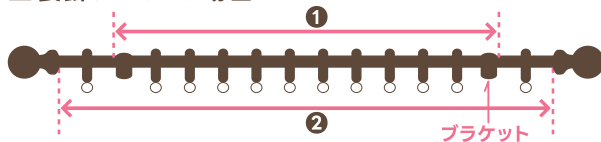


機能性レールと同様、両端にある固定ランナー中心から中心までをカーブに沿って測ります。(採寸サイズ×1.05倍)

### ■フラットカーテン(ヒダ無し)の場合

(採寸サイズ×1.1倍~1.3倍)がおすすめです。  
Comodaでは1.3倍がおすすめです。

### ■装飾レールの場合



装飾レールのランナーは固定されていないため、様々な測り方があります。

①ブラケットの外側から、もう片方のブラケットの外側を測ります。(採寸サイズ×1.1倍)

②片方のキャップの付け根から、もう片方のキャップの付け根まで測ります。(採寸サイズ×1.05倍)

(注意)

装飾レール + 機能性レールのダブルセットの場合、装飾レール側のカーテンは、機能性レールより長くしてください。  
悩むようでしたら②の採寸が無難です。

(注意)


装飾レールでもリングランナーではなく普通のランナーが入っている商品もあります。その場合は機能性レールと同じ採寸になります。

#### <採寸サイズより発注サイズを広くする理由>

レール同サイズではピチピチで閉まりにくいからです。カーテンにはレール長さ+”生地ゆとり”が必要です。また、装飾レールは機能性レールと異なりマグネットランナーが無いので、幅方向に”生地ゆとり”が多い方が尚スムーズに閉まります。

## STEP2 丈(高さ)を測ります

### ■腰高窓(腰くらいまでの窓)の場合



注文サイズは窓枠下から  
10・15・20cm お好みで

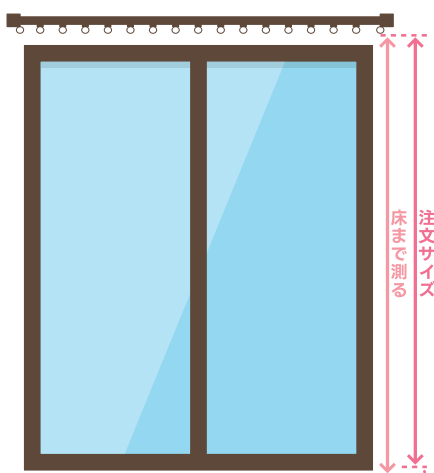
ランナーの穴(カン下)からかけたい長さの裾になる部分まで。

腰高窓の場合はランナーの穴(カン下)から窓枠下まで測り10cm、15cm、20cm お好みでプラスした長さがおススメです。

(注意)

窓の下に家具などがある場合は、あたる長さにしてください。

### ■掃出窓(床までの窓)の場合



注文サイズは床から-1cm

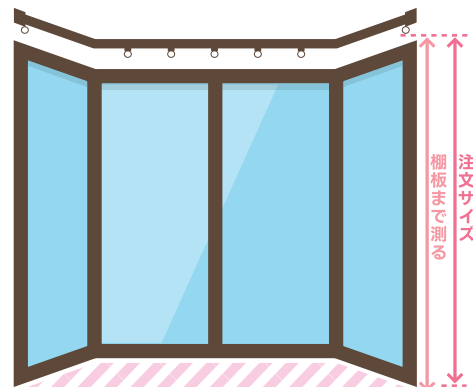
ランナーの穴(カン下)から床まで測り1cmマイナスがおススメです。

※厚地(ドレープ)カーテン  
注文サイズは床から-1cm

※レースカーテン  
注文サイズは床から-2cm

※装飾レールの場合もリングランナーの穴(カン下)から同じ測り方です。

### ■出窓の場合



注文サイズは棚板から-1cm

ランナーの穴(カン下)から棚板まで測り1cmマイナスがおススメです。

※厚地(ドレープ)カーテン  
注文サイズは棚板から-1cm

※レースカーテン  
注文サイズは棚板から-2cm

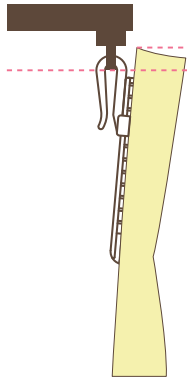
#### カン下とは



STEP3 フックを選びます

カーテンのフックには A フックと B フックの 2 種類があります。レールのタイプに合わせて選んでください。

■A フック (レールを見せるタイプ)



約 1cm

装飾レールなどレールを見せたいときは A フックにします。全てのカーテンレールにも使用でき、カーテンを寄せた時にヒダが綺麗にまとまるのが特徴です。

フックはアジャスター式!



アジャスターフックはレールを引っ掛ける部分を移動させることでカーテン生地を上下に 1~4cm 調節可能です。購入後でも多少の高さ調整ができます。

■B フック (レールが隠れるタイプ)



約 4cm

レールを見せたくない場合、カーテン上部からの光漏れを防ぐ場合におすすめです。

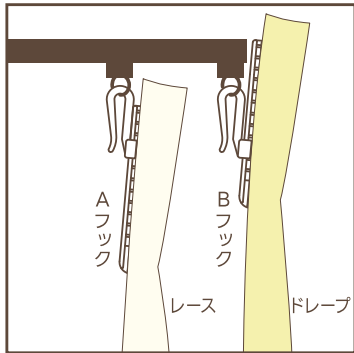
(注意)

ダブルレール、レース側など奥側のカーテンレールには使用できないので注意が必要です。

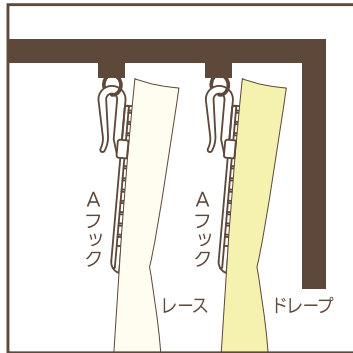
(注意)

フラットカーテンの場合は、A フックになります。

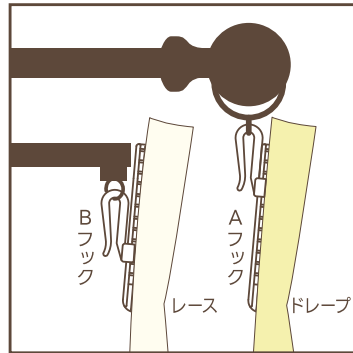
■フックの選択



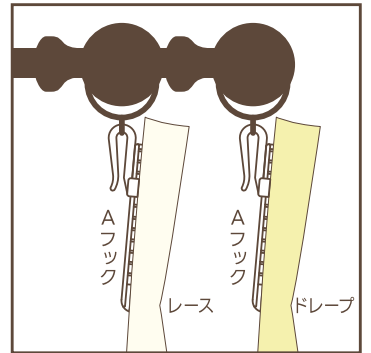
機能性レールに取付



カーテンボックスに取付



装飾レール+機能性レールに取付

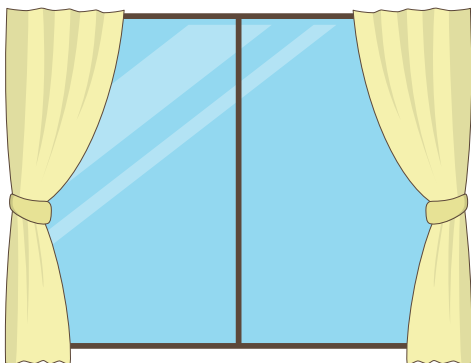


装飾レール+装飾レールに取付

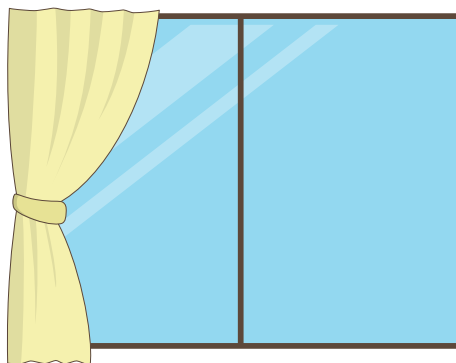
STEP4 開閉方法を選びます

オーダーカーテンは窓 1 箇所ずつの発注になります。


真ん中から開閉する『両開き』か片側に寄せる『片開き (左寄せ・右寄せ)』かご指定ください。



両開き (2枚仕立て)



片開き (左寄せ・1枚仕立て)



片開き (右寄せ・1枚仕立て)



カーテン採寸用メジャーをお渡しいたします。Comoa店舗まで!

Comoa

カーテンショップ コモア

〒630-8113 奈良市法蓮町708-4-101 トップビル法蓮  
TEL : 0742-93-4508 携帯 : 090-8802-3741